

Un taux de chômage identique à celui de la France métropolitaine

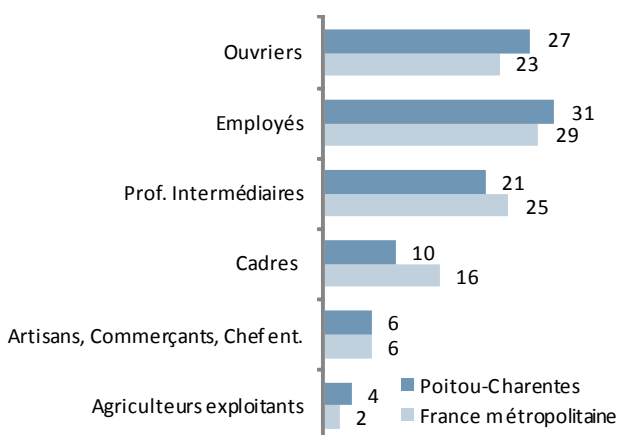
Au niveau international, au 1^{er} trimestre 2009, l'amplification de la récession s'accompagne d'une chute du commerce mondial encore plus forte qu'au trimestre précédent (- 11,3 % contre - 5,8 %). Malgré les vastes programmes de relance entrepris, les volumes d'échanges se sont rapidement tassés. Ce repli trouve son prolongement dans la dégradation sévère de la production et de l'emploi. En France, la crise se poursuit début 2009, les pertes d'emploi sont massives : au 1^{er} trimestre 2009, l'économie française a perdu 192 500 emplois salariés dans les secteurs marchands non agricoles, soit 50 000 de plus que sur toute l'année 2008.

Depuis les années soixante, les taux d'activité augmentent en continu en France. Cette évolution s'explique en partie par le développement de l'activité professionnelle des femmes. La part des femmes dans la population active atteint 47 % en 2007 (42 % en 1985) et le taux d'activité féminin a continué à progresser au cours de ces dernières années. Mais les femmes sont plus concernées que les hommes par les emplois à temps partiel (30 % contre 6 % en 2007). En 2008, en France métropolitaine près de 87 % des hommes ont un statut de salariés (93 % des femmes) et 13 % des hommes et 7 % des femmes sont non salariés.

Depuis la fin des années soixante-dix, l'accroissement du chômage est devenu un problème économique et social majeur en France : en 1975 seulement 2,7 % des actifs de la France métropolitaine étaient à la recherche d'un emploi. Au 2^{ème} trimestre 2009, le taux de chômage au sens du Bureau international du travail (BIT) est de 9,1 % en France métropolitaine (7,8 % au 4^{ème} trimestre 2008). Selon l'Insee, au 3^{ème} trimestre 2009, le taux de chômage se stabilise après la hausse des trimestres précédents.

EN POITOU-CHARENTES

Répartition de la population active de 15 à 64 ans selon la profession et catégorie socio-professionnelle en 2006 (%)



Source : Insee (RP 2006)

Réalisation : ORS Poitou-Charentes

Profession et catégorie socio-professionnelle (PCS)

Le Poitou-Charentes est une région avec une proportion d'employés et d'ouvriers assez importante (58 % de la population active en 2006 contre 52 % en France métropolitaine). Les agriculteurs sont également plus présents qu'en France (4 % contre 2 %). Les artisans-commerçants et les chefs d'entreprise représentent 6 % de la population active tout comme en France ; les cadres sont moins représentés dans la région (10 % contre 16 % en France métropolitaine) ainsi que les professions intermédiaires (21 % contre 25 % au niveau national).

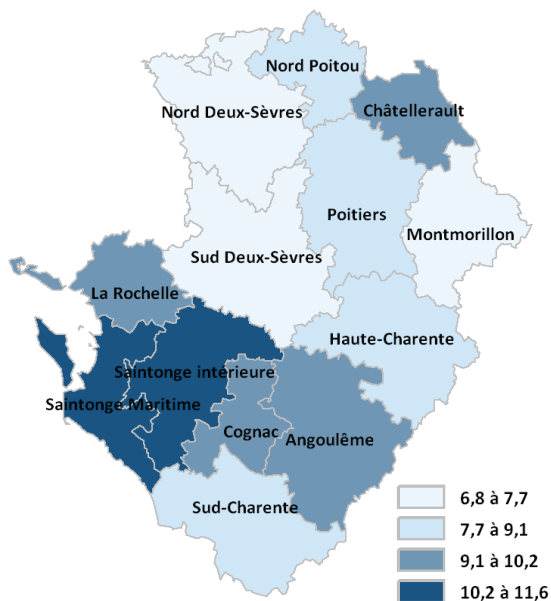
A l'échelle départementale, la proportion d'agriculteurs exploitants la plus importante se trouve dans les Deux-Sèvres (près de 5 %). La proportion d'artisans, commerçants et chefs d'entreprise (près de 8 %) est plus élevée en Charente-Maritime tout comme celle des employés (32 %). Dans la Vienne, les cadres et professions intellectuelles supérieures (11 %) ainsi que les professions intermédiaires (32 %) sont plus représentés que dans les autres départements. Enfin, la proportion d'ouvriers est plus forte en Charente et dans les Deux-Sèvres (30 %).

En 2007, le secteur d'activité qui emploie le plus en région est le secteur tertiaire (70 %), suivi du secteur de l'industrie (16 %).

Quelques éléments clés

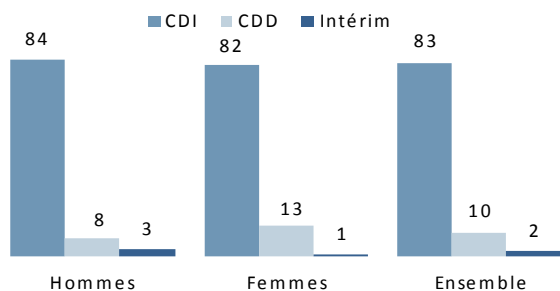
- ☞ Des proportions d'ouvriers, d'employés et d'agriculteurs exploitants plus importantes qu'en France métropolitaine
- ☞ Le secteur qui emploie le plus est celui du tertiaire
- ☞ Un taux de chômage de 9,1 % au 3^{ème} trimestre 2009, identique à celui de la France métropolitaine.
- ☞ 83 % des emplois sont des emplois en CDI (77 % en France métropolitaine)

Taux de chômage par zone d'emploi au 3^{ème} trimestre 2009 (%)



Source : Insee (Statistiques locales)
Réalisation : ORS Poitou-Charentes

Répartition du statut d'emploi salarié des 15 ans et plus en 2006 (%)



Source : Insee (RP 2006) Exploitation : ORS Poitou-Charentes

Définitions et concepts

Demandeur d'emploi de catégorie A : demandeurs d'emploi tenus de faire des actes positifs de recherche d'emploi, sans emploi (hors activité réduite).

Population active : ensemble des personnes en âge de travailler (15-64 ans) qui sont disponibles sur le marché du travail qu'elles aient un emploi ou qu'elles soient au chômage à l'exclusion de celles ne cherchant pas à travailler (personnes au foyer, rentiers).

Taux de chômage : part de chômeurs dans la population active (actifs occupés et chômeurs)

Chômeur au sens du BIT : personne en âge de travailler (15 ans ou plus) qui n'a pas travaillé, qui est disponible pour travailler dans les deux semaines et qui a entrepris des démarches actives de recherche d'emploi dans le mois précédent, ou a trouvé un emploi qui commence dans les trois mois.

Des compléments d'informations vous sont proposés dans les fiches Définitions et Méthodologie.

Pour en savoir plus

1. Insee Poitou-Charentes. La crise se calme. Décimal n° 302. Février 2010. 8 p.
2. Insee Poitou-Charentes. Moindre dégradation de l'économie régionale. Décimal. n° 300. Novembre 2009. 8 p.
3. Insee Poitou-Charentes. Aggravation de la situation. Décimal. n° 296. Août 2009. 9 p.
4. Insee Poitou-Charentes. Dans la tourmente. Décimal. n° 292. Mai 2008. 8 p.

Chômage

Les taux de chômage les plus importants sont observés dans les zones d'emploi du département de Charente-Maritime ainsi que dans celles de Châtelleraut, Cognac et Angoulême. La zone d'emploi de la Saintonge Maritime présente le plus fort taux de chômage du Poitou-Charentes (11,6 %) tandis que dans les Deux-Sèvres et le Montmorillonnais les taux observés sont les plus bas de la région.

Dans la région, comme au niveau national, le taux de chômage s'élève à 9,1 % au 3^{ème} trimestre 2009. Les demandeurs d'emploi de catégorie A sont 67 060 au 31 décembre 2009 contre 56 780 au 31 décembre 2008, soit une variation de 18,1 % sur un an. Avec la crise, les hommes sont aujourd'hui plus nombreux que les femmes à être au chômage (51 % contre 49 %) alors qu'en 2007, c'était le contraire (53 % contre 47 % pour les hommes). La part des demandeurs d'emploi de 50 ans et plus est de 18 % fin 2009 en Poitou-Charentes.

Statut d'emploi

Dans la région en 2006, les emplois salariés représentent 86 % des emplois et 14 % sont des emplois non salariés (indépendants, employeurs, aides familiaux). Les emplois en contrat à durée indéterminée (CDI) représentent 83 % des emplois salariés (77 % en France métropolitaine). Pour les contrats à durée déterminée (CDD), la proportion régionale est de 10 % (8 % au niveau national) et celle de l'intérim de 2 % en Poitou-Charentes comme en France métropolitaine. Parmi les salariés, près de 84 % des hommes ont un emploi en CDI (82 % chez les femmes), la proportion d'emplois en CDD est de 13 % chez les femmes (près de 8 % chez les hommes), enfin l'intérim concerne plus souvent les hommes (3 % contre 1 % pour les femmes).

En 2006, la proportion d'emplois salariés à temps partiel est de 33 % chez les femmes et seulement de 7 % chez les hommes au niveau régional contre respectivement 30 % et 7 % en France métropolitaine.

D'après les projections de l'Insee, la population active du Poitou-Charentes (population ayant un emploi et les chômeurs) baisserait de 3,7 % d'ici 2020.

L'enquête Insee Poitou-Charentes

L'économie régionale est encore en difficulté au 3^{ème} trimestre 2009. Mais le risque de nouvelle dégradation de l'activité économique s'éloigne et la sortie de crise se dessine. La hausse du chômage se modère aussi bien dans la région qu'au niveau national. Les demandeurs d'emploi sont moins nombreux à s'inscrire. Le taux de chômage dans la région atteint 9,1 %. En parallèle, l'emploi salarié dans l'industrie, la construction et le commerce se contracte, mais à un rythme moins fort. Le recours à l'intérim se redresse nettement, après cinq trimestres consécutifs de baisse.